

ホームページ制作 初級講座

～Wordpressで制作～



第 3 回

清水南公民館 小澤晴樹

この講義の流れ (題材：清水南公民館HP)

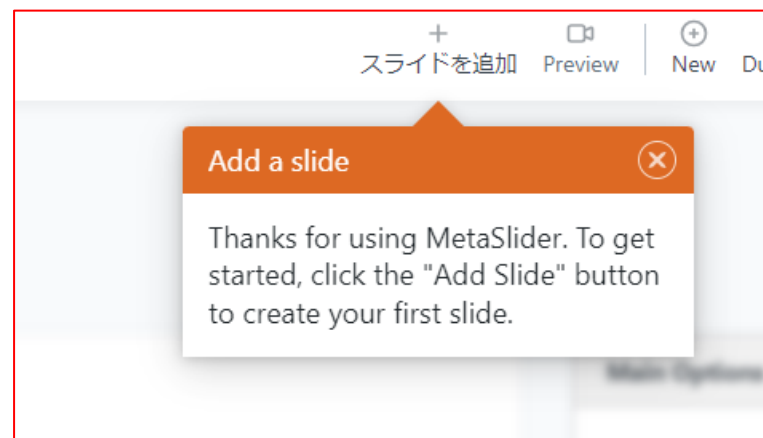
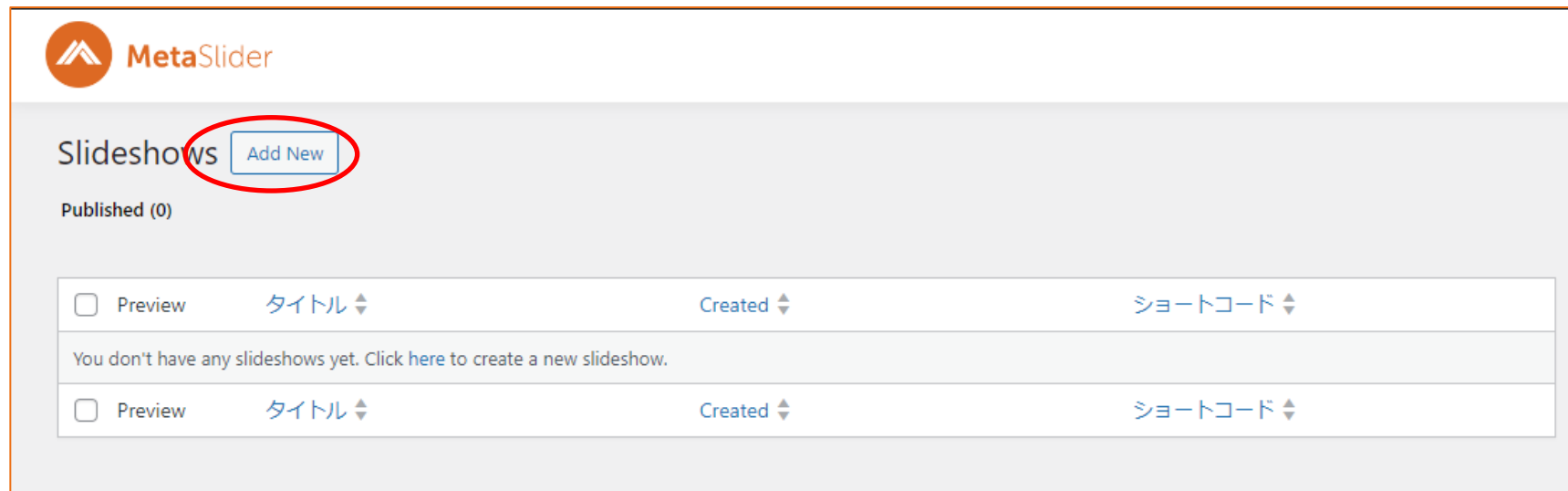
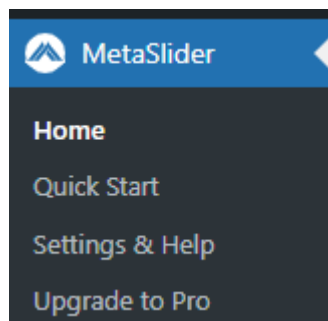
- ① WordPressとは。。。 (利点、仕組み)
- ② 今回の制作環境の準備 (プラグイン)
- ③ ホームページの各パーツの説明
- ④ 記事の投稿 (カテゴリー、EDITORの説明)
- ⑤ 固定ページの書き方
- ⑥ メニュー、ヘッダー、サイドメニュー等の書き方
- ⑦ 各プラグインの説明 (使い方)
 - ① スライドショー、 ② FORM (申し込み機能) 、③ メディアのフォルダー管理
 - ④ イベント (カレンダー等)

今回はスライドショー、FORMです。

スライドショー

スライドショーの設定、ショートコードの使い方

MetaSlider (スライドショーの設定)



同じようなサイズの画像
を追加しましょう

MetaSlider (スライドの追加)

タイトルを入力

MetaSlider

+
スライドを追加

ふるさとウォーク

写真を2枚以上追加

画像スライド | ID: 72

一般 Link SEO Mobile Crop Schedule

Caption ☒ Media caption ☐ Media description
☐ Manual entry

No default was found

画像スライド | ID: 73

一般 Link SEO Mobile Crop Schedule

Caption ☒ Media caption ☐ Media description
☐ Manual entry

No default was found

保存する。

+
スライドを追加

Preview

+
New

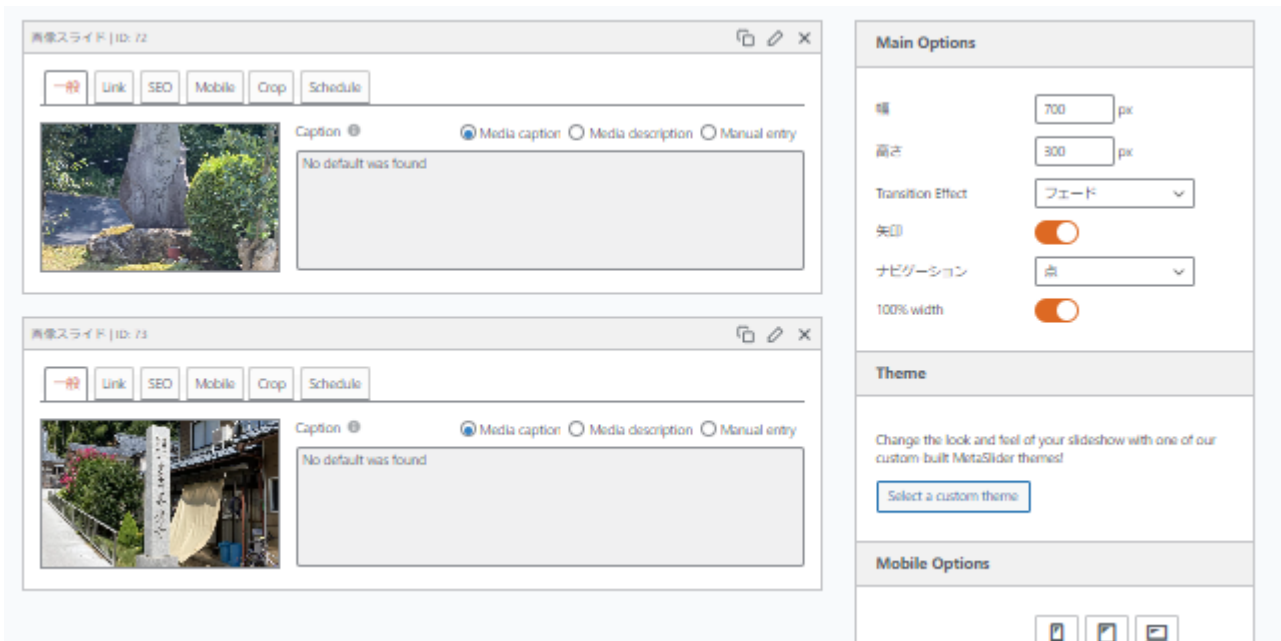
Duplicate

Add CSS

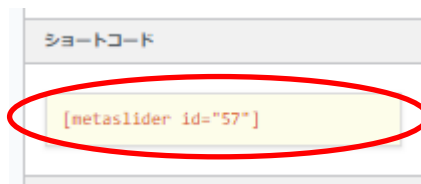
保存

MetaSlider (スライドの確認 (固定ページ))

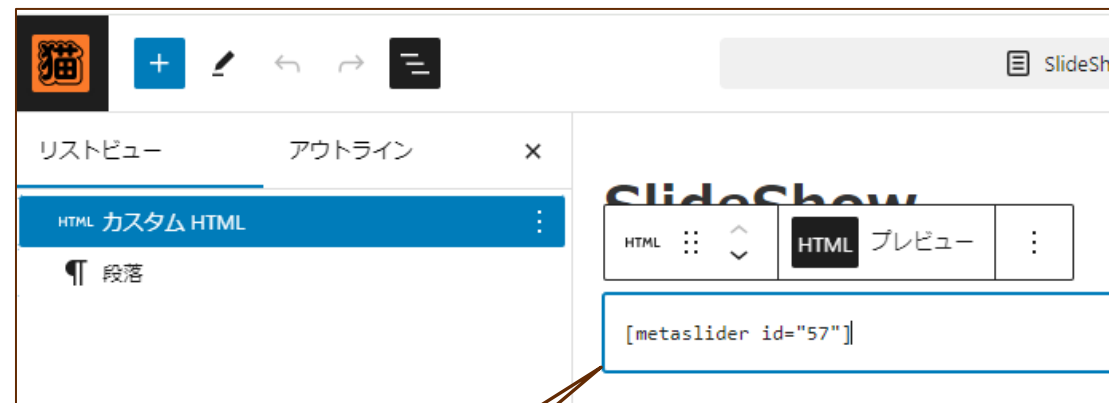
ショートコードの取得



ショートコードの取得



固定ページにショートコードを貼り付ける。



カスタム
HTML

スライドショーを表示
してみよう！！

MetaSlider (Main Options : ナビゲーション)

Main Options

幅

700

px

高さ

300

px

Transition Effect

スライド

▼

矢印

☒

ナビゲーション

非表示

▼

100% width

☒

Theme

Change the look and feel of your slideshow with one of our custom-built MetaSlider themes!

Select a custom theme

SlideShow

© 2024.08.15



矢印

ナビゲーション:点を選択



MetaSlider (Main Options : ナビゲーション)

Main Options

幅

700

px

高さ

300

px

Transition Effect

スライド

▼

矢印

☒

ナビゲーション

非表示

▼

100% width

☒

Theme

Change the look and feel of your slideshow with one of our custom-built MetaSlider themes!

Select a custom theme

スライド



フェード



このページは動画を使用しています。
PDFでは動動作しません。

MetaSlider (Main Options : テーマ)

Theme

Change the look and feel of your slideshow with one of our custom-built MetaSlider themes!

Select a custom theme



Theme

Slideshow Theme: Draxler



Remove

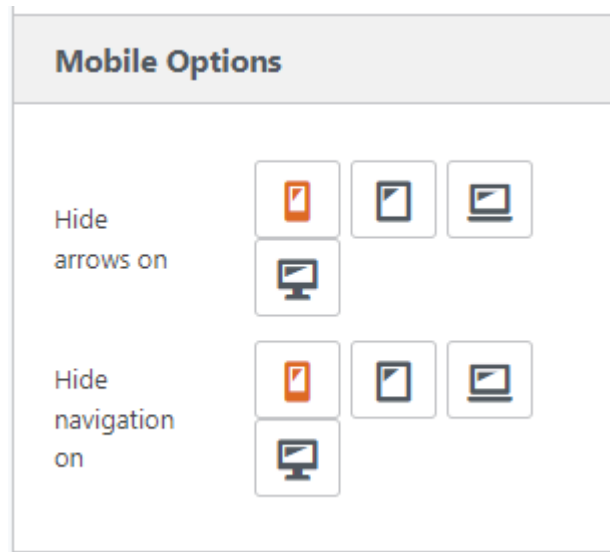
Change

テーマと同じデザインになる。



MetaSlider (Main Options : Mobile Options)

スマホ画面で矢印やナビゲーションを非表示する設定



スマホでは非表示



パソコンでスマホ画面を確認できる。



MetaSlider (Main Options : Advanced Options)

Advanced Options

中央揃え ☐

自動再生 ☐

Loop Loop continuously ▼

Image Crop Disabled ▼

Smooth Height ☐

カルーセル・モード ☐

カルーセルマージン 5 px

Fade in ☐

ランダム ☐

停止ボタン表示 ☒

逆戻り ☐

Touch Swipe ☒

スライドの遅延 3000 ms

Transition Speed 600 ms


スライドの方向 水平方向 ▼

Loop設定
1回 or 無限

画像の切り取り設定

Disabled

SlideShow



切り取りサイズ (Main Options)

Main Options

幅 700 px

高さ 300 px

切り取り位置 (各スライドのCrop)

画像スライド | ID: 72

一般 Link SEO Mobile **Crop** Schedule

Crop Position ⓘ Center Center ▼

- Top Left
- Top Center
- Top Right
- Center Left
- Center Center**
- Center Right
- Bottom Left
- Bottom Center
- Bottom Right

画像スライド | ID: 73

一般 Link SEO

MetaSlider (Main Options : Advanced Options)

Advanced Options

中央揃え	<input type="checkbox"/>
自動再生	<input checked="" type="checkbox"/>
Play / Pause Button	<input type="checkbox"/>
Loop	Loop continuously ▾
Image Crop	Smart Crop ▾
カルーセル・モード	<input type="checkbox"/>
カルーセルマージン	5 px
ランダム	<input type="checkbox"/>
停止ボタン表示	<input checked="" type="checkbox"/>
逆戻り	<input type="checkbox"/>
Touch Swipe	<input checked="" type="checkbox"/>
スライドの遅延	3000 ms
Transition Speed	600 ms
スライドの方向	垂直方向 ▾
イージング	Linear ▾

自動再生（3秒）、スライドの方向（垂直方向）

SlideShow



このページは動画を使用しています。
PDFでは動動作しません。

MetaSlider (Main Options : Advanced Options)

Advanced Options

中央揃え

☐

Image Crop

Smart Crop ▼

カルーセル・モード

☒

Loop Carousel Continuously

☒

カルーセルマージン

5 px

ランダム

☐

停止ボタン表示

☒

逆戻り

☐

Touch Swipe

☒

スライドの遅延

3000 ms

Transition Speed

600 ms

スライドの方向

垂直方向 ▼

イージング

Linear ▼

カルーセル・モード (マージン 5 px)

SlideShow



このページは動画を使用しています。
PDFでは動動作しません。

MetaSlider (Main Options : Advanced & Accessibility Options)

指（スマホ）、KeyBoardでスライド動作を許可

Touch Swipe ☒

スライドの遅延 ms

Transition Speed ms

スライドの方向 ▼

イージング ▼

Accessibility Options

Keyboard Controls ☒

Tabindex for navigation ☐

ARIA Live ☐

ARIA Current ☐

スマホでスワイプ
動作でスライド

キーボードの矢印
キーでスライド

お申し込みフォーム

必須入力の設定、申し込みがあった時の通知設定

※ホームページで入力処理のことをFORM（フォーム）と言います。

MW WP Form (フォームを追加)



MW WP Form

新規投稿を追加

表示オプション ▼

こんにちは、しばらくの間 EWWW Image Optimizer をご使用いただいておりますが、お役に立てていれば幸いです。
WordPress.org で評価していただくことで、プラグイン改善の助けになります。ありがとうございます。

レビューを投稿

すべて (0)

<input type="checkbox"/> タイトル ▼	ID	文字数	PV	アイキャッチ	フォーム識別子	日付 ▼
フォームがありません						
<input type="checkbox"/> タイトル ▼	ID	文字数	PV	アイキャッチ	フォーム識別子	日付 ▼



次のページへ

MW WP Form (フォームを追加)

タイトルを入力

フォームを追加

こんにちは、しばらくの間 EWWW Image Optimizer をご使用いただいておりますが、お役に立てていれば幸いです。
WordPress.org で評価していただくことで、プラグイン改善の助けになります。ありがとうございます。

[レビューを投稿](#)

猫好きな人へのアンケート

公開して

[ゴミ箱へ移動](#)

公開

メディアを追加
(仮)

[メディアを追加](#)

[Add slideshow](#)

選択してください

[フォームタグを追加](#)

ビジュアル

テキスト

段落

スタイル

B

I

≡

≡

≡

≡

≡

≡

≡

≡

≡

≡

≡

≡

≡

≡

≡

≡

≡

≡

≡

≡

≡

≡

≡

≡

≡

≡

≡

≡

≡

≡

≡



ショートコードを使用
して確認用投稿
ページを作成

フォーム識別子

[mwform_ formkey key="74"]

このショートコードをコピー & ペーストしてください。

各フックで使用する修飾子はmw-wp-form-74

自動返信メール設定

{フォームタグの name} は送信された値に変換されます。{tracking_number} と入力すると問い合わせ番号に自動的に変換されます。

件名

送信者

ホームページ勉強会

MW WP Form（確認用投稿ページ）

投稿ページの確認

猫好き集まれ

猫好きな皆さんにアンケートを実施します。

[mwform_formkey key="74"]

ブロックを選択するには「/」を入力

文字数: 6

投稿 ブロック ×

猫好き集まれ

[抜粋を追加...](#)

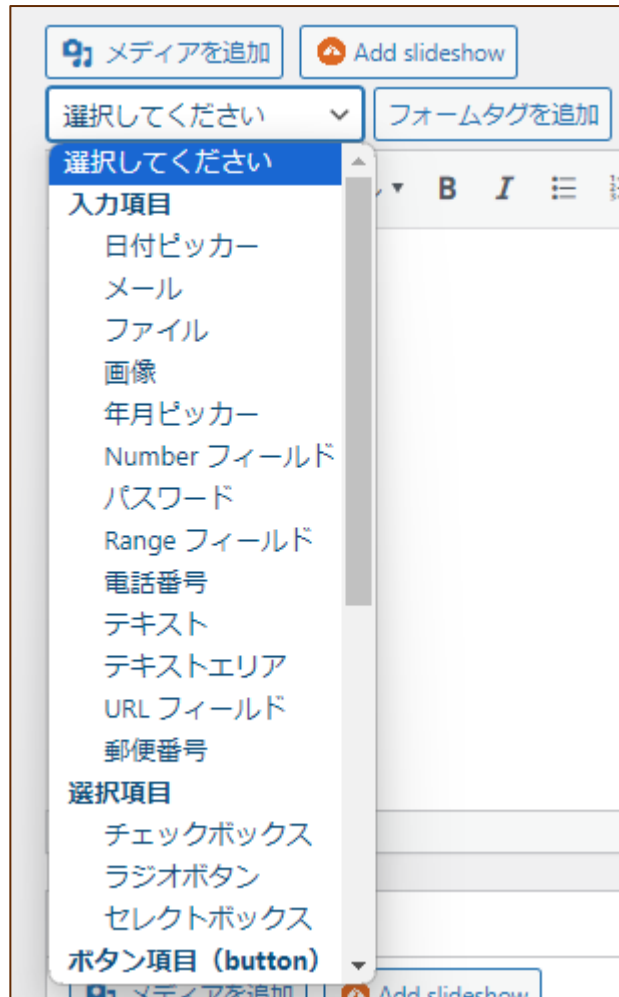
45単語、読了時間 1分。
最終編集 2分前。

保存 Ctrl+K

ショートコードを
貼り付け

MW WP Form (フォームタグの種類)

※仮のメディアは削除してください。



メディアを追加 Add slideshow

選択してください フォームタグを追加

選択してください

入力項目

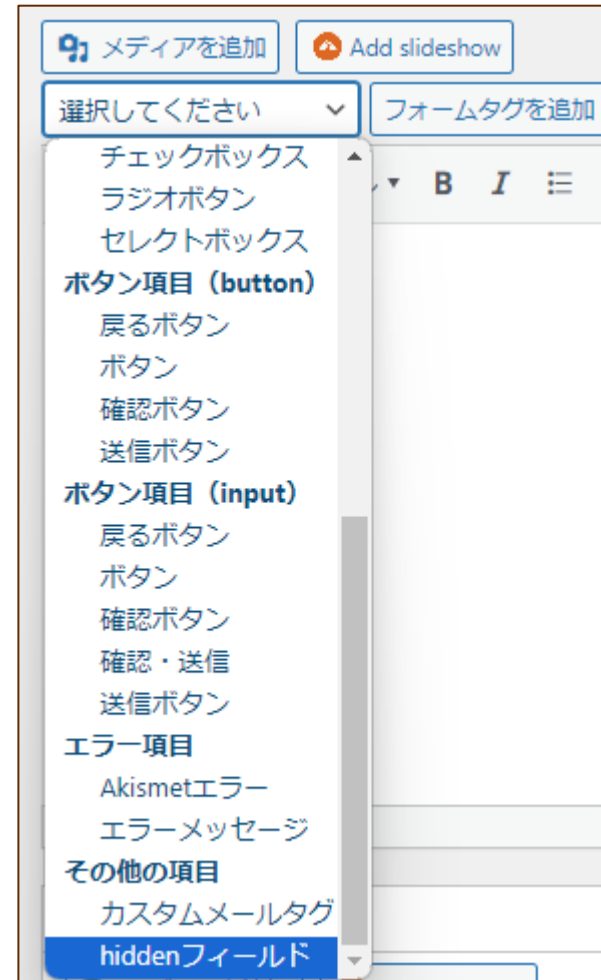
- 日付ピッカー
- メール
- ファイル
- 画像
- 年月ピッカー
- Number フィールド
- パスワード
- Range フィールド
- 電話番号
- テキスト
- テキストエリア
- URL フィールド
- 郵便番号

選択項目

- チェックボックス
- ラジオボタン
- セレクトボックス

ボタン項目 (button)

下にスクロール



メディアを追加 Add slideshow

選択してください フォームタグを追加

チェックボックス

ラジオボタン

セレクトボックス

ボタン項目 (button)

- 戻るボタン
- ボタン
- 確認ボタン
- 送信ボタン

ボタン項目 (input)

- 戻るボタン
- ボタン
- 確認ボタン
- 確認・送信
- 送信ボタン

エラー項目

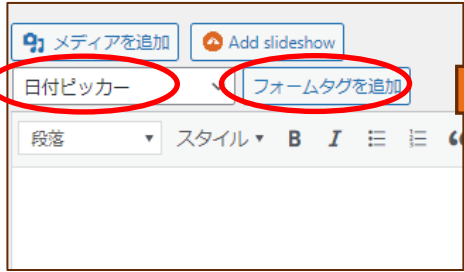
- Akismetエラー
- エラーメッセージ

その他の項目

- カスタムメールタグ
- hiddenフィールド

MW WP Form (フォームタグの確認方法)

日付ピッカーを追加



A screenshot of the 'mwform_datepicker' configuration window. The 'name' field is empty. The 'id' field is empty. The 'class' field is empty. The 'size' field is set to 30. The 'JavaScript' field is empty. The '初期値' (Initial Value) field is empty. The 'placeholder' field is empty. The 'エラー表示' (Error Display) checkbox is unchecked. The 'Insert' and 'Cancel' buttons are at the bottom.

nameは必ず入力
してください。

A screenshot of the 'mwform_datepicker' configuration window. The 'name' field is filled with '投稿日付' (Post Date), which is circled in red. The 'id' field is set to 'date1'. The 'class' field is empty. The 'size' field is set to 30. The 'JavaScript' field is empty. The '初期値' (Initial Value) field is empty. The 'placeholder' field is empty. The 'エラー表示' (Error Display) checkbox is unchecked. The 'Insert' button is circled in red. An orange arrow points from the 'name' field in this window back to the 'name' field in the previous window.

MW WP Form (フォームタグの確認方法)

猫好きな人へのアンケート

メディアを追加

Add slideshow

選択してください

フォームタグを追加

段落

スタイル

B

I

☰

☰

“

☰

☰

☰

🔗

☰

📄

📄

[mwform_datepicker name="投稿日付" id="date1" size="30"]

公開

ゴミ箱へ移動

更新

フォーム識別子

[mwform_formkey key="74"]

このショートコードをコピー & ペーストしてください。

各フックで使用する修飾子はmw-wp-form-74



投稿ページの確認

猫好きな皆さんにアンケートを実施します。

MW WP Form（よく使うフォームタグの説明）

チェックボックス・ラジオボタン・セレクトボックス

好きな猫のYoutubeはどれですか（複数回答可）

☐ もちまる日記 ☒ にゃんチューバーつくし ☒ 鎧を着用する元野良猫

チェックボックス: 複数選択可

お宅の猫ちゃんの好きなご飯を1つ選んでください。

☐ モンプチ ☒ 銀のスプーン ☐ チュール

ラジオボタン: 複数選択不可

有名だと思う猫を1つ選んでください。

たま（サザエさん）

たま（サザエさん）

もちまる（もちまる日記）

お父さん（SOFTBANK）

セレクトボックス: 複数選択不可

MW WP Form（よく使うフォームタグの説明）

日付ピッカー、年月ピッカー

年月ピッカー

年月ピッカー

2024

1月 2月 3月 4月 5月 6月 7月 8月 9月 10月 11月 12月

2024年07月

日付ピッカー

2024 年 8月

日 月 火 水 木 金 土

1 2 3 4 5 6 7 8 9 10 11 12 13 14 15 16 17 18 19 20 21 22 23 24 25 26 27 28 29 30 31

2024年08月14日

MW WP Form（よく使うフォームタグの説明）

電話番号、Number

猫ちゃんの連絡先

0776

-

98

-

4590

電話番号



飼っている猫ちゃんは何人ですか？

4

Number

MW WP Form（よく使うフォームタグの説明）

メール、パスワード

各タグのplaceholder
の内容が薄く表示

猫ちゃんのメールアドレス

例：cat@nyannyan.com

メール

猫ちゃんのパスワード

.....

パスワード

MW WP Form（よく使うフォームタグの説明）

テキスト、テキストエリア

✓ CHECK

猫ちゃんの名前

例：クロ

テキスト（一行）



あなたの猫ちゃんの可愛いエピソードがあればお書きください。

ニャーちゃんとの出会いはある夏の夕方の日でした。
幸運のカギ尻尾の茶猫が軒先に来たので、残っていたお刺身をあげたら
おいしそうに食べて、「ありがとう」と日本語でしゃべったのです。。。。
もうそこから、我が家に迎え入れるのに1週間もかかりませんでした。

テキストエリア
（複数行）

MW WP Form（よく使うフォームタグの説明）

画像、ファイル

HINT

あなたの猫ちゃんの写真を添付してください。

ファイルを選択 選択されていません

画像



その他、あなたの猫ちゃんに関する資料があれば添付してください。

ファイルを選択 選択されていません

ファイル

MW WP Form（よく使うフォームタグの説明）

確認ボタン、送信ボタン

確認ボタン

確認

送信ボタン

※送信ボタンは必ず設置してください。

送信する

- ※ 確認ボタンが設定されていると、「送信ボタン」は表示されません。確認ボタン押下後の確認ページで「送信ボタン」が表示されます。
- ※ 確認ボタンが設定されていないと、「送信ボタン」で入力完了です。

MW WP Form（バリデーションルール）

バリデーション(入力制限) を適用する項目

バリデーションルール

バリデーションルールを追加

バリデーションを適用する項目：

☐ 必須項目 ☐ 必須項目（チェックボックス） ☐ 半角数字 ☐ 半角英字 ☐ 半角英数字 ☐ カタカナ ☐ ひらがな
☐ ひらがなまたはカタカナ ☐ 郵便番号 ☐ 電話番号 ☐ メールアドレス ☐ 日付 ☐ 日付（年月） ☐ URL

一致する項目

文字数の範囲

最小文字数

拡張子制限
例：jpg もしくは jpg,txt...

サイズ制限
バイト

最大画像サイズ ×

最小画像サイズ ×

猫ちゃんの連絡先

[mwform_tel name="電話番号" class="telephone"]

「バリデーションを適用する項目」には、
該当するタブの「name」を記述する。

MW WP Form（バリデーションルール）

必須項目、必須項目（チェックボックス）

バリデーションルール

バリデーションルールを追加

バリデーションを適用する項目：

☐ 必須項目 ☐ 必須項目（チェックボックス） ☐ 半角数字 ☐ 半角英字 ☐ 半角英数字 ☐ カタカナ ☐ ひらがな
☐ ひらがなまたはカタカナ ☐ 郵便番号 ☐ 電話番号 ☐ メールアドレス ☐ 日付 ☐ 日付（年月） ☐ URL

一致する項目

文字数の範囲

最小文字数

拡張子制限
例：jpg もしくは jpg,txt...

サイズ制限
バイト

最大画像サイズ ×

最小画像サイズ ×

「必須項目（チェックボックス）」は
チェックボックス・ラジオボタン・セレクトボックス
に対して有効

エラー表示例

好きな猫のYoutubeはどれですか（複数回答可）

☐ もちまる日記 ☐ にゃんチューパーつくし ☐ 鎧を着用する元野良猫
必須項目です。

猫ちゃんのメールアドレス

例：cat@nyannyan.com

未入力です。

MW WP Form（バリデーションルール）

文字種制限（半角数字、半角英数、カタカナ、ひらがな）

バリデーションルール

バリデーションルールを追加

バリデーションを適用する項目：

☐ 必須項目 ☐ 必須項目（チェックボックス） ☐ 半角数字 ☐ 半角英字 ☐ 半角英数字 ☐ カタカナ ☐ ひらがな

☐ ひらがなまたはカタカナ ☐ 郵便番号 ☐ 電話番号 ☐ メールアドレス ☐ 日付 ☐ 日付（年月） ☐ URL

一致する項目

文字数の範囲

最小文字数

拡張子制限

例：jpg もしくは jpg,txt...

サイズ制限

バイト

最大画像サイズ ×

最小画像サイズ ×

入力する文字種を制限
テキスト、テキストエリアに対して有効

エラー表示例

くろ

半角英数字で入力してください。

MW WP Form（バリデーションルール）

項目形式制限（郵便番号、電話番号、メールアドレス、日付、URL）

バリデーションルール

バリデーションルールを追加

バリデーションを適用する項目：

☐ 必須項目 ☐ 必須項目（チェックボックス） ☐ 半角数字 ☐ 半角英字 ☐ 半角英数字 ☐ カタカナ ☐ ひらがな
☐ ひらがなまたはカタカナ ☐ 郵便番号 ☐ 電話番号 ☐ メールアドレス ☐ 日付 ☐ 日付（年月） ☐ URL

一致する項目

文字数の範囲

最小文字数

拡張子制限
例：jpg もしくは jpg,txt...

サイズ制限
バイト

最大画像サイズ ×

最小画像サイズ ×

入力項目に合致する形式に制限
テキスト、テキストエリア、電話番号などの
各型式のタグに有効

エラー表示例

猫ちゃんの連絡先

ああああ

- 4590

電話番号の形式ではありません。

MW WP Form（バリデーションルール）

文字数制限

バリデーションルール

バリデーションルールを追加

バリデーションを適用する項目：

☐ 必須項目 ☐ 必須項目（チェックボックス） ☐ 半角数字 ☐ 半角英字 ☐ 半角英数字 ☐ カタカナ ☐ ひらがな
☐ ひらがなまたはカタカナ ☐ 郵便番号 ☐ 電話番号 ☐ メールアドレス ☐ 日付 ☐ 日付（年月） ☐ URL

一致する項目

文字数の範囲

最小文字数

拡張子制限
例：jpg もしくは jpg,txt...

サイズ制限
バイト

最大画像サイズ ×

最小画像サイズ ×

入力する文字数、最小文字数を制限
テキスト、テキストエリアに有効

エラー表示例

✓ CHECK

猫ちゃんの名前

三毛ちゃん

文字数が正しくありません。

MW WP Form（バリデーションルール）

アップロード制限（拡張子、サイズ、画像サイズ）

バリデーションルール

バリデーションルールを追加

バリデーションを適用する項目：

☐ 必須項目 ☐ 必須項目（チェックボックス） ☐ 半角数字 ☐ 半角英字 ☐ 半角英数字 ☐ カタカナ ☐ ひらがな ☐ ひらがな または カタカナ ☐ 郵便番号 ☐ 電話番号 ☐ メールアドレス ☐ 日付 ☐ 日付（年月） ☐ URL

一致する項目

文字数の範囲 ～

最小文字数

拡張子制限

例：jpg もしくは jpg,txt...

サイズ制限

バイト

最大画像サイズ ×

最小画像サイズ ×

アップロードするファイル、画像への制限
ファイル、画像に有効

エラー表示例

HINT

あなたの猫ちゃんの写真を添付してください。

ファイルを選択 選択されていません

許可されたファイルではありません。

MW WP Form（完了画面メッセージ）

完了画面メッセージの設定

完了画面メッセージ

メディアを追加 Add slideshow

段落 スタイル B I 段落 段落 “ ” 段落 段落 段落 段落 段落 段落 段落 段落 段落 段落

{猫ちゃんの名前}の飼い主様
アンケートへの協力ありがとうございました。

P

{フォームタグの name} は送信された値に変換されます。 {tracking_number} と入力すると問い合わせ番号に自動的に変換

入力項目の内容を{name}で引用することができる。



実際のメッセージ

猫好きな皆さんにアンケートを実施します。

三毛ちゃんZEROアトランティスの飼い主様
アンケートへの協力ありがとうございました。

MW WP Form(メール設定、DB保存)

入力者への確認メール（自動返信）、管理人への入力通知メール
メールの内容をデータベースに保存

MW WP Form（自動返信メール設定）

自動返信メール設定

{フォームタグの name} は送信された値に変換されます。{tracking_number} と入力すると問い合わせ番号に自動的に変換されます。

件名
アンケートご協力ありがとうございます

送信者
ホームページ勉強会

Reply-to (メールアドレス)
smina-k@mx4.fctv.ne.jp

本文
{猫ちゃんの名前}の飼い主様
アンケートへの協力ありがとうございます。

懸賞に当選されましたら
{電話番号}にお電話させていただきます。

自動返信メール
猫ちゃんのメールアドレス
自動返信メールに使用する項目のキーを入力してください。{}は不要です。

メールプレビュー

件名: アンケートご協力ありがとうございます。

発信者: ホームページ勉強会 <wordpress@shimizu-minami.main.jp>

宛先: smina-k@mx4.fctv.ne.jp

返信先: smina-k@mx4.fctv.ne.jp

日時: 送 2024/08/16(金) 10:41 受 2024/08/16(金) 10:41

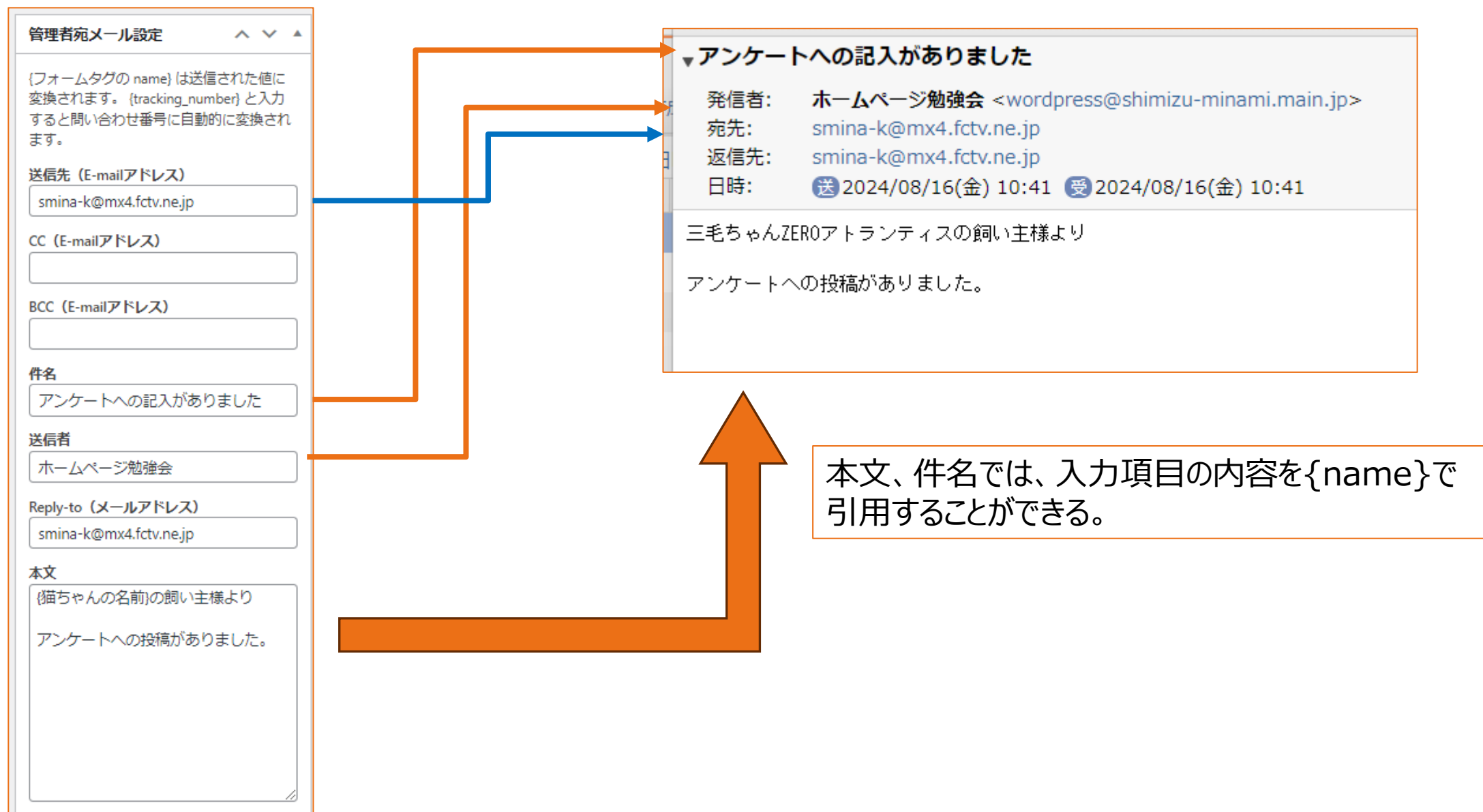
三毛ちゃんZEROアトランティスの飼い主様
アンケートへの協力ありがとうございます。

懸賞に当選されましたら
0776-98-45901にお電話させていただきます。

本文、件名では、入力項目の内容を{name}で引用することができる。

宛先を入力項目nameで引用することができる。
※ここでの設定時は{}は不要

MW WP Form (管理者宛メール設定)



MW WP Form（データベースに保存）

データベースに保存する設定

設定

☐ URL引数を有効にする
有効にした場合、MW WP FormはURL引数を取得します。また、URL引数 "post_id" をもとに投稿を取得します。その投稿 (\$post) のプロパティを使用できるようになります。
例：{ID}、{post_title}、{post_meta}など...

☒ 問い合わせデータをデータベースに保存

☐ 画面変遷時のスクロールを有効にする



確認方法

MW WP Form

MW WP Form

新規投稿を追加

問い合わせデータ

フォーム名	グラフを表示	問い合わせ件数	更新日	作成日
猫好きな人へのアンケート	グラフを表示	1件	2024年8月16日	2024年8月15日



管理者宛メール設定に設定された情報が保存

猫好きな人へのアンケート [新規投稿を追加](#) 表示オプション ▼

こんにちは、しばらくの間 EWWW Image Optimizer をご使用いただいておりますが、お役に立てていれば幸いです。
WordPress.org で評価していただくことで、プラグイン改善の助けになります。ありがとうございます。
[レビューを投稿](#)

すべて (1) | 公開済み (1)

一括操作 ▼

[適用](#)

すべての日付 ▼

[絞り込み](#)

1個の項目

<input type="checkbox"/> タイトル ▼	ID	文字数	PV	アイキャッチ	登録日時	管理者メール送信先	対応状況	猫ちゃんの名前
<input type="checkbox"/> アンケートへの記入がありました	81	題 : 15 本文 : 0	日 : 0 週 : 0 月 : 0 全 : 0		2024-08-16 10:41:53	smna-k@mx4.fctv.ne.jp	未対応	三毛ちゃんZEROアトランティス

一括操作 ▼

[適用](#)

1個の項目

お疲れさまでした。

